

Werk- und Spielanregung

Doppeldecker Papierflieger

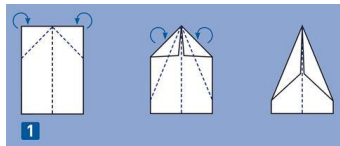
Falt- und Spielspass für grosse und kleine Hände

Material

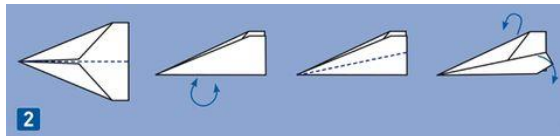
- 2 A4- Blätter, Klebstreifen

Und so gehts

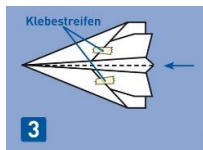
Das Papier der Länge nach in der Mitte zusammen- und wieder auseinanderfalten. Die beiden oberen Ecken erst einmal und dann noch einmal zur Mittellinie knicken. Mit dem zweiten Blatt wiederholen.



Ein Blatt zur Seite legen, mit dem anderen geht es weiter: Die untere auf die obere Seite klappen. Die beiden Oberkanten jeweils zur Unterkante knicken, sodass zwei Tragflächen entstehen.



Zuletzt dieses Teil in das andere schieben – so, wie es auf dem unteren Bild dargestellt ist. Die beiden Teile mit Klebestreifen zusammenkleben. Fertig ist der Airbus A380 – mit zwei Stockwerken!



Quelle: © GEOmini

Ich flieg in meinem Flugzeug

Bewegungslied: <https://youtu.be/l3Y7q3Vf7mY>

Ich flieg in meinem Flugzeug
wohl übers weite Land.
Da seh' ich viele Leute
die winken mit der Hand.

Jetzt flieg ich eine Kurve
ihr Leute sollt mal seh'n,
wie ich in meinem Flugzeug
mich rundherum kann dreh'n.

Jetzt will ich wieder landen,
mein Ziel soll ... (Namen einer Stadt einsetzen) sein.
Da kenn ich viele Leute
und bin nicht so allein.

*Die Kinder stellen ein Flugzeug dar und fliegen im Raum umher.
Über den Wolken schweben: Auf Zehenspitzen gehen, hoch singen.
Tiefflug: In die Knie gehen, tief singen.
Kurve, Turbulenzen: Mit den Armen schaukeln, heftig schaukeln
Landung: Langsam in die Hocke gehen.*

Fingervers

Die fünf Finger hei welle e Reis mache:
Dä isch mit em Velo gfare,
dä mit em Auto,
dä mit em Zug,
dä mit em Schiff,
u de Chlynscht
isch mit em Flüger dervo gfloge.